


# Evaluatierapport van het Gasten- of Toeristen informatiecentrum

---

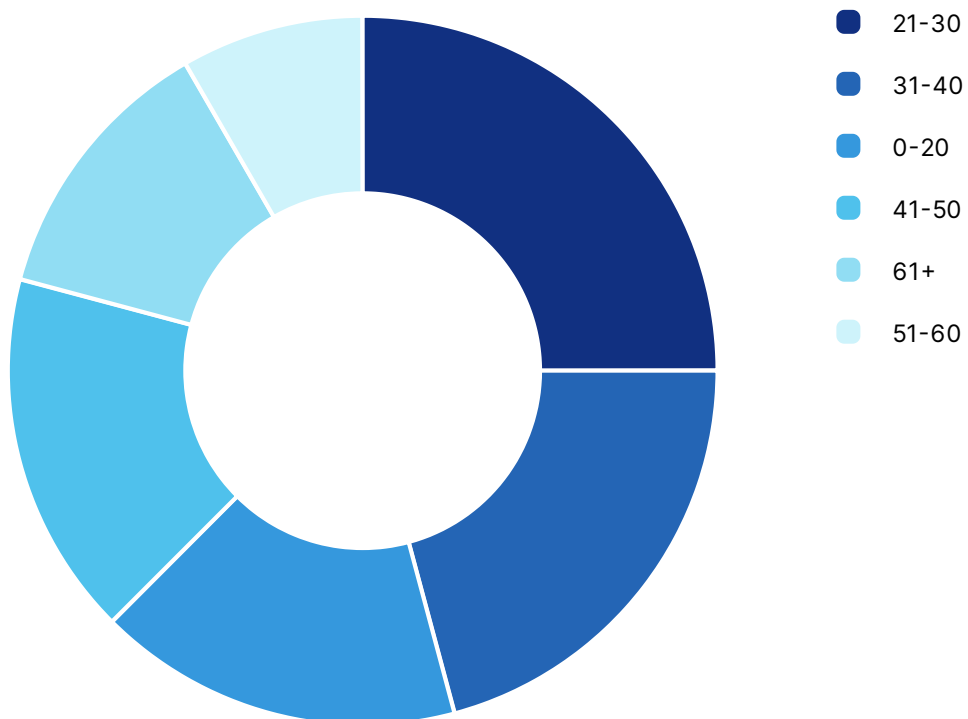
October 31, 2023

# Algemeen

Basisgegevens van de enquête	
Naam van de enquête	<b>Gasten- of Toeristen informatiecentrum enquête_NL</b>
Auteur	
Enquête taal	 <b>Nederlands</b>
Enquête URL	<a href="https://www.surveio.com/survey/d/W8V9C1T1J4L2T5M9F">https://www.surveio.com/survey/d/W8V9C1T1J4L2T5M9F</a>
Eerste antwoord	February 28, 2014
Laatste antwoord	November 27, 2019
Looptijd	2098 dagen
Totaal antwoorden	24

# Geef hieronder uw leeftijdsgroep aan s.v.p.:

24 antwoorden · Enkele keuze



## Geef hieronder uw leeftijdsgroep aan s.v.p.:

24 antwoorden · Enkele keuze

Antwoord	Bedrag	Ratio
21-30	6	25%
31-40	5	20.8%
41-50	4	16.7%
0-20	4	16.7%
61+	3	12.5%
51-60	2	8.3%

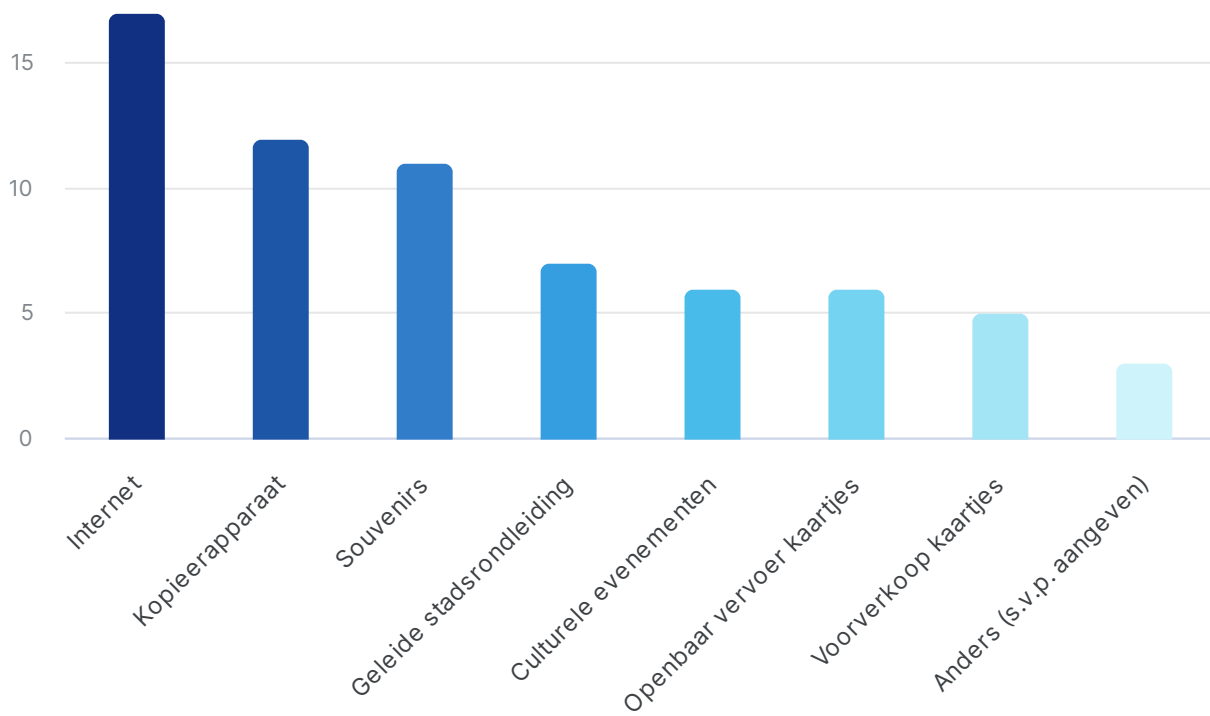
# Waarom bezoekt u het informatiecentrum?

24 antwoorden · Meerkeuze

Antwoord	Bedrag	Ratio
Internet gebruiken	17	70.8%
Kopieerapparaat gebruiken	12	50%
Souvenirs kopen	11	45.8%
Geleide stadsrondleiding boeken	7	29.2%
Openbaar vervoer kaartjes halen	6	25%
Cultuuragenda bekijken	6	25%
Voorverkoop kaartjes kopen	5	20.8%
Anders (s.v.p. aangeven)	3	12.5%

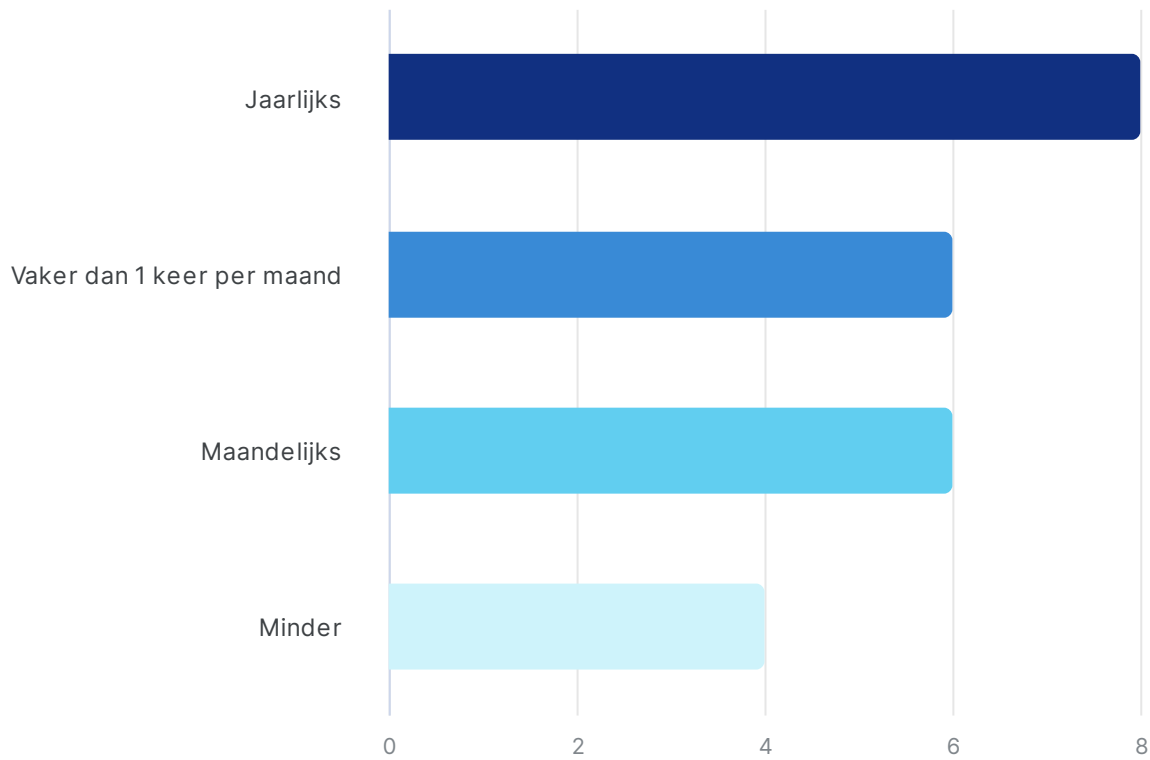
# Waarom bezoekt u het informatiecentrum?

24 antwoorden · Meerkeuze



# Hoe vaak gebruikt u het informatiecentrum?

24 antwoorden · Enkele keuze



# Hoe vaak gebruikt u het informatiecentrum?

24 antwoorden · Enkele keuze

Antwoord	Bedrag	Ratio
Jaarlijks	8	33.3%
Maandelijks	6	25%
Vaker dan 1 keer per maand	6	25%
Minder	4	16.7%



## Hoe tevreden bent u met de volgende diensten?

24 antwoorden · Matrix - enkele keuze

	<b>Zeervrededen</b>	<b>Tevreden</b>	<b>Onverschillig</b>	<b>Ontevreden</b>	<b>Zeervrededen</b>
Aangeboden diensten	2	13	1	4	4
Dienstverleningskwaliteit	2	5	10	5	2
Internetverbinding	3	10	6	3	2
Uitrusting van het informatiecentrum	4	9	3	6	2
Hulp van het personeel	7	5	5	3	4

# Hoe tevreden bent u met de volgende diensten?

24 antwoorden · Matrix - enkele keuze

