

Relatório de avaliação do centro de informações turísticas

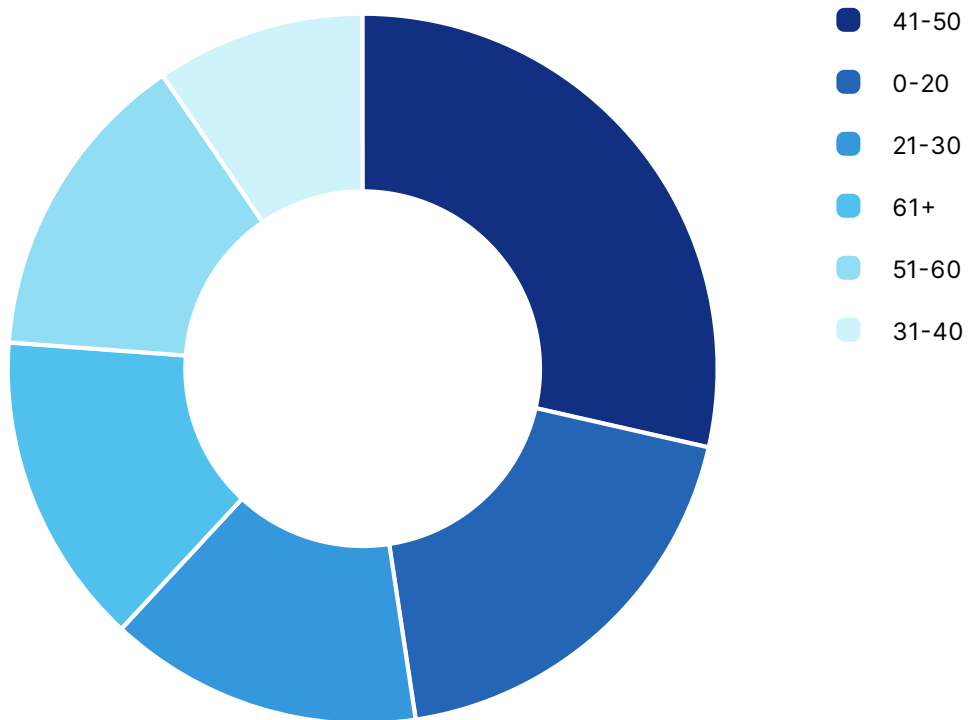
October 31, 2023

Geral

Dados principais da pesquisa	
Nome do questionário	Avaliação do centro de informações turísticas_PT
Autor	
Idioma da pesquisa	 Português
URL da pesquisa	https://www.surveio.com/survey/d/E6T9R6P5O8Z4O9V3A
Primeira resposta	February 28, 2014
Última resposta	January 13, 2022
Duração	2877 dias
Total de respostas	21

Por favor, indique sua faixa etária abaixo:

21 respostas · Escolha única



Por favor, indique sua faixa etária abaixo:

21 respostas · Escolha única

Resposta	Montante	Ratio
41-50	6	28.6%
0-20	4	19%
51-60	3	14.3%
61+	3	14.3%
21-30	3	14.3%
31-40	2	9.5%

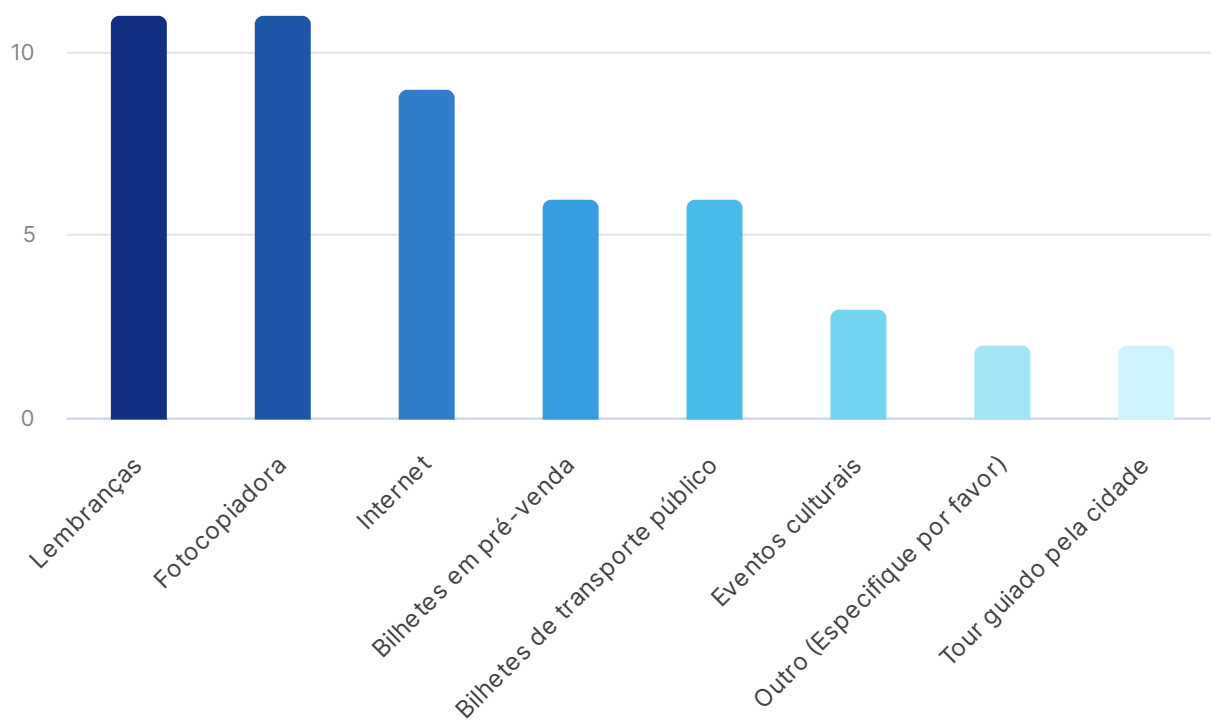
Porque visita o nosso centro de informação?

21 respostas · Múltipla escolha

Resposta	Montante	Ratio
Usar a fotocopiadora	11	52.4%
Comprar lembranças	11	52.4%
Acessar a internet	9	42.9%
Adquirir bilhetes de transporte público	6	28.6%
Comprar bilhetes em pré-venda	6	28.6%
Verificar agenda de eventos culturais	3	14.3%
Reservar um tour guiado pela cidade	2	9.5%
Outro (Especifique por favor)	2	9.5%

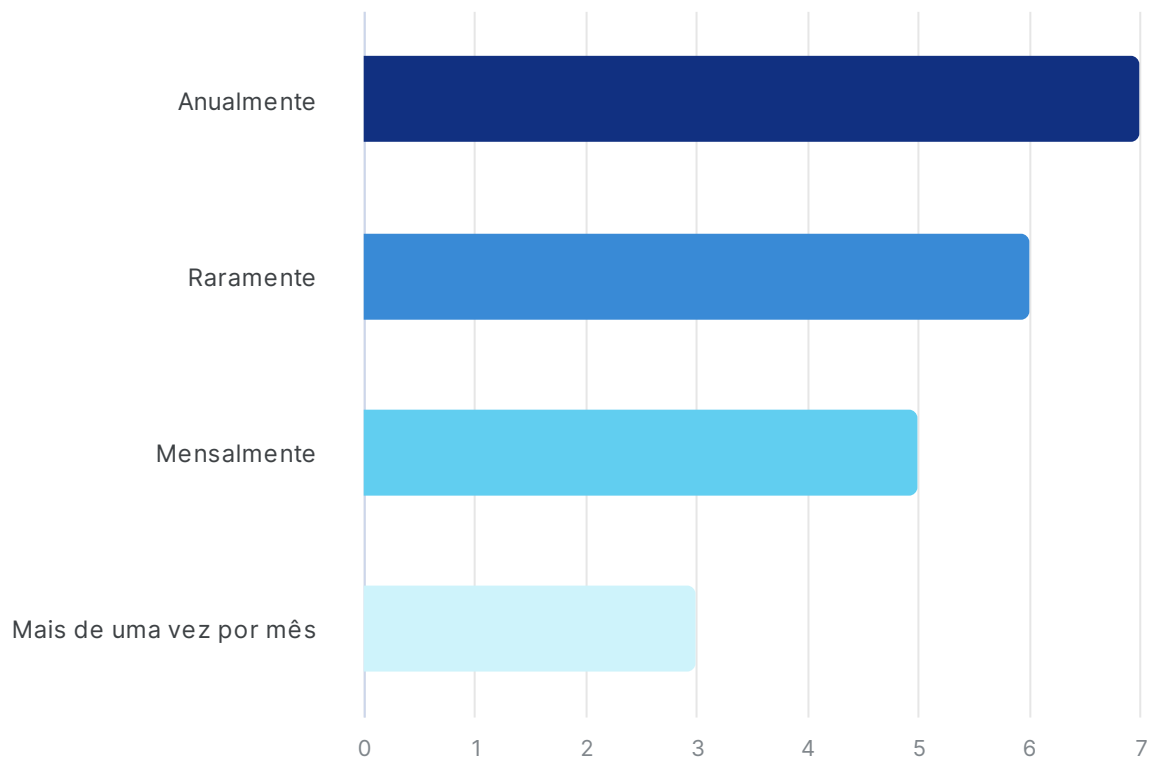
Porque visita o nosso centro de informação?

21 respostas · Múltipla escolha



Com que frequência utiliza o centro de informação?

21 respostas · Escolha única



Com que frequência utiliza o centro de informação?

21 respostas · Escolha única

Resposta	Montante	Ratio
Anualmente	7	33.3%
Raramente	6	28.6%
Mensalmente	5	23.8%
Mais de uma vez por mês	3	14.3%

Quão satisfeito você estava com os seguintes serviços?

21 respostas · Matriz de escolha única

	Muito satisfeito	Satisfeito	Indiferente	Insatisfeito	Muito insatisfeito
Serviços oferecidos	6	4	5	3	3
Qualidade do serviço	2	9	5	3	2
Conexão à internet	3	7	9	2	0
Equipamento do centro de informações	2	7	7	4	1
Assistência da equipe	4	8	7	1	1

Quão satisfeito você estava com os seguintes serviços?

21 respostas · Matriz de escolha única

